

POĆWICZ Z NAMI – część dwunasta (12)

Kontynuujemy serię ćwiczeń dla dzieci i uczniów, którzy uczęszczają na zajęcia do Poradni Psychologiczno– Pedagogicznej w Ciechanowie.


W tej części proponujemy ćwiczenia z zakresu matematyki dla przedszkolaków, zerówkowiczów, uczniów klasy I szkoły podstawowej.

Matematyka dla przedszkolaka i ucznia

Matematyka podczas gotowania i pieczenia

1. Na początek można posłuchać piosenki *Śpiewające Brzdące - Jeden, dwa i trzy*






https://www.youtube.com/watch?v=Qxaf_udSzng



2. Podaną kartę należy wydrukować, a następnie policzyć owoce z lewej strony i zakreślić odpowiednią liczbę po prawej stronie.

<https://2.bp.blogspot.com/-7Z485j7exyU/WU5ifZ-zv1I/AAAAAAAAJi0/7XMLKFJhucUj55LDw8S3R4PpZLTXHlj0QCLcBGAs/s1600/1.jpg>

Policz owoce po lewej stronie i zakreśl odpowiednią liczbę po stronie prawej.


	1 2 3 4 5 6 7 8 9 10
	1 2 3 4 5 6 7 8 9 10
	1 2 3 4 5 6 7 8 9 10
	1 2 3 4 5 6 7 8 9 10
	1 2 3 4 5 6 7 8 9 10

3. Zabawa w gotowanie. Podane materiały należy wydrukować. W garnuszkach brakuje jeszcze kilku składników, aby zrobić pyszną zupę. Powycinaj kartoniki z warzywami. Sprawdź przepis i dodaj brakujące składniki. Kartoniki z obrazkami przyklej na garnuszkach.

https://opiekunka.otostrona.pl/web_documents/warzywka.pdf


4. Zadanie z serii Wytęż wzrok. Na podanych obrazkach należy odszukać 15 różnic

<http://www.sppodgorze.szkolnastrona.pl/download.php?f=karta-pracy-5.pdf>



5. Zadanie - Uporządkuj babeczki według wzoru.

<https://edukreatornia.files.wordpress.com/2019/03/zadanie-nr-34-uc582c3b3c5bc-babeczki-wg-wzoru.pdf>



6. Obejrzyj film – *Liczenie - dodawanie na cukierkach dla dzieci*

<https://www.youtube.com/watch?v=VL7s-ENTyXo>



7. Zadanie Ułóż babeczki

<https://edukreatornia.files.wordpress.com/2019/03/zadanie-nr-35-uc582c3b3c5bc-babeczki-wg-wzoru-cz.2.pdf>



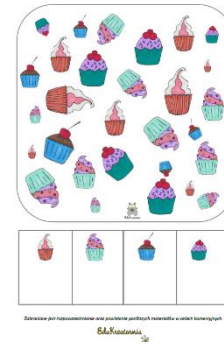
8. Zagraj w grę *Dodawanie i odejmowanie do 10*. Połącz w pary działanie z wynikiem.

<https://wordwall.net/pl/resource/1129997/matematyka/dodawanie-i-odejmowanie-do-10>

0+3=	3+4=		8		2
1+3=	7+2=		4		1
5+3=	5-4=		3		10
0+2=	3+7=		7		5
6+0=	2+3=		6		9

9. Policz, ile jest poszczególnych babeczek.

<https://edukreatornia.files.wordpress.com/2019/04/zadanie-nr-37-wytc499c5bc-wzrok-babeczki.pdf>



10. Na koniec wspólna gimnastyka z rodzicem.

<https://wordwall.net/pl/resource/964914/gimnastyka-zabawa>



Życzymy dobrej zabawy!

Wybór i przygotowanie:
Wiesława Machul oraz Anna Sacherska